

## **Sicherheitshinweise für Soft-Close WC-Sitze**

**Mechanismus:** Soft-Close-Mechanismus nicht erzwingen; Sitz und Deckel langsam schließen lassen.

**Belastung:** WC-Sitz nicht als Sitzgelegenheit oder Aufstiegshilfe nutzen.

**Reinigungsmittel:** Keine aggressiven Chemikalien oder Lösungsmittel verwenden.

### **Kinder & Nutzer:**

Kinder nicht unbeaufsichtigt lassen, um Schäden oder Verletzungen zu vermeiden. Alle Nutzer darauf hinweisen, Deckel und Sitz vorsichtig zu schließen.

### **Wartung:**

Regelmäßig reinigen, Scharniere prüfen und Schrauben nachziehen.

Scharniere nicht ölen/fetten, um den Mechanismus nicht zu beschädigen.

### **Montage/Demontage:**

Sitz gemäß Anleitung montieren, Schrauben nicht überziehen.

Nur für kompatible WC-Schlüsseln verwenden. Defekte Teile sofort austauschen.

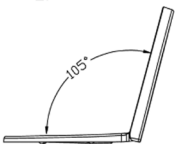
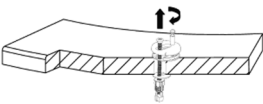
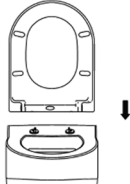
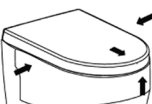
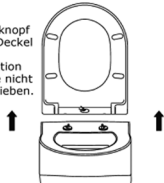



### **Notfall:**

Defekte Mechanik austauschen oder reparieren lassen.

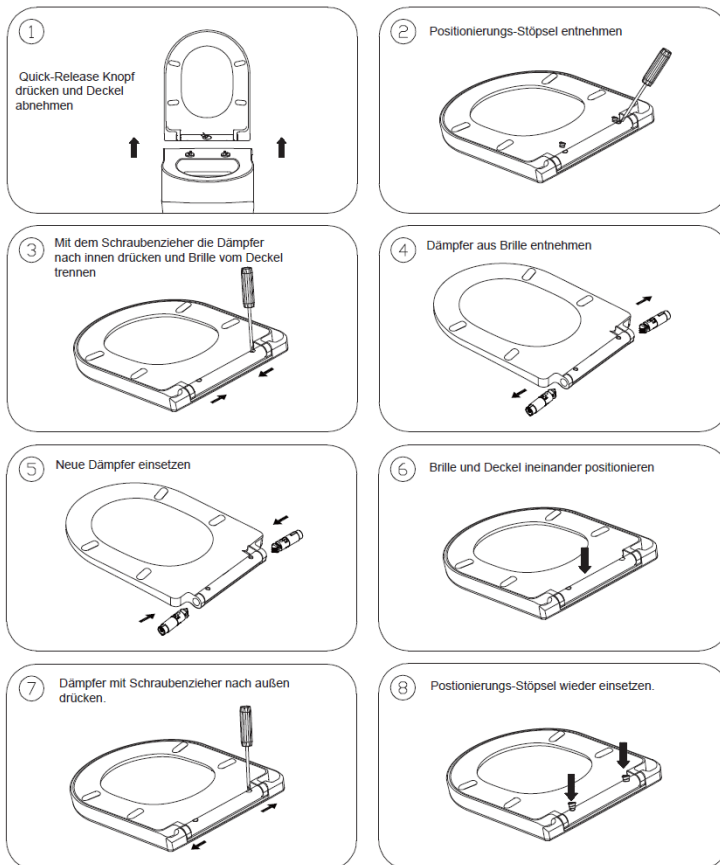
Scharniere bei Demontage vorsichtig lösen.

Bei Unsicherheiten wenden Sie sich an den Hersteller oder Fachbetrieb.

**Montage-Anleitung für NEG Soft-Close Deckel mit Quick-Release**

<p>① Deckel vor Montage nicht mehr als 105-Grad öffnen!</p> 	<p>② Dübel in die Löcher stecken und locker fixieren. Schrauben nicht zu fest anziehen.</p>  <p>Die Deckelaufnahmen müssen noch beweglich bleiben um den Deckel später korrekt auszurichten.</p>
<p>③ Deckel von oben auf die Aufnahmezapfen bis zum Einrasten aufsetzen</p> 	<p>④ Deckel schließen und vorsichtig in die gewünschte Position auf der Keramik ausrichten.</p> 
<p>⑤ Entriegelungsknopf drücken und Deckel abnehmen. Dabei die Position der Aufnahme nicht wieder verschieben.</p> 	<p>⑥ Die Dübelschrauben final festziehen.</p> <p>Nur so festziehen, dass die Aufnahmen fest sitzen. Nicht überdrehen!</p> 
<p>⑦ Metallabdeckungen auf die Aufnahmen setzen.</p> 	<p>⑧ Den Sitz aufstecken bis zum Einrasten</p> 

## NEG Soft-Close Dämpfer-Wechsel



Videoanleitung zum Wechsel der Dämpfer auf youtube:

<https://www.youtube.com/watch?v=cYgBKmNgGIk>